

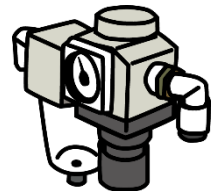
製品おすすめの組み合わせ

チューブ


コラム 

+

レギュレータ


 ※₁


接続継手
(分岐継手) ※₂



+

コンプレッサー

 OR

ポンベ 

OR

工場エアー

※₁コンプレッサーに付属していない場合は必要になります。

※₂複数のコラムを接続する際は分岐継手をご購入下さい

※コンプレッサー用接続継手はカップラー継手とストレート継手のセットです。

※コラムのサイズ、カバーの有無及び、コンプレッサーの容量、チューブの長さはお客様の用途に合わせて自由にお選びください。

組み合わせ一例（型番）

Foamest コラムシリーズ（FP・KFP）

サイズ、カバーの有無は自由

静音オイルレスコンプレッサー（40L/80L）

（HDV40ZWB/HDV80ZWB）

レギュレータ付属

コンプレッサー用接続継手

ハイカプラ + チューブフィッティング

（20PE + PC6-02）

φ6mmエアチューブ（任意の長さ）

（UB0640-B）

6mmチューブ分岐継手

（PE6M）

1. コラム+コンプレッサー用接続継手+φ6mmエアチューブ+静音オイルレスコンプレッサー

2. コラム+コラム+コンプレッサー用接続継手+φ6mmエアチューブ+静音オイルレスコンプレッサー+6mmチューブ分岐継手

3. コラム+コンプレッサー用接続継手+φ6mmエアチューブ

4. コラム+φ6mmエアチューブ

5. コンプレッサー用接続継手+φ6mmエアチューブ+静音オイルレスコンプレッサー

1.コラム購入の際の基本的なセットです。

2.コラムを複数ご購入される場合

3.コンプレッサーを既にお持ちの場合

4.コンプレッサーと接続するための継手を、もしくはボンベか工場エアがある場合

5.コラムを既に購入されている場合

